

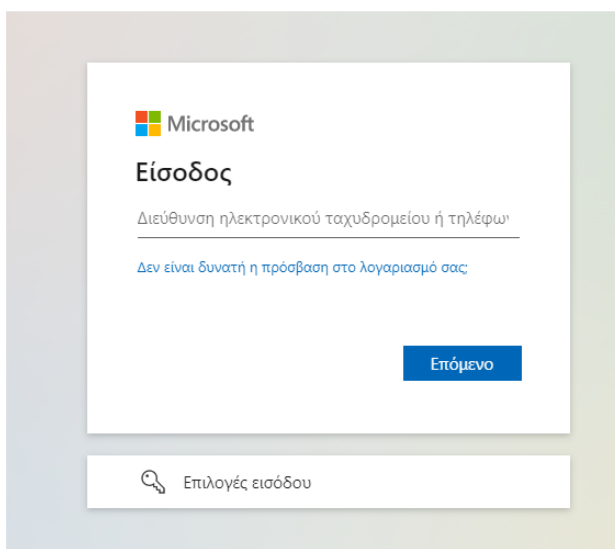


ΟΔΗΓΟΣ ΣΥΜΠΛΗΡΩΣΗΣ ΑΙΤΗΣΕΩΝ

Είσοδος στην πλατφόρμα

Βήμα 1^ο : Πηγαίνετε στο <https://forms.office.com/e/NpA1gTzYEG>

Βήμα 2^ο : Συμπληρώνετε το ακαδημαϊκό σας email (xxxxxxx@uth.gr) στο πεδίο και επιλέξτε «Επόμενο»



Υποδομή Ταυτοποίησης και Εξουσιοδότησης

Βήμα 3^ο : Στο επόμενο παράθυρο «Υποδομή Ταυτοποίησης και Εξουσιοδότησης» πληκτρολογήσετε το username και password που σας έχουν δοθεί από το Π.Θ.



Πανεπιστήμιο Θεσσαλίας

Υποδομή Ταυτοποίησης και Εξουσιοδότησης

Ζητήσατε πρόσβαση σε
urn:federation:MicrosoftOnline

Όνομα χρήστη / Username

Συνθηματικό / Password

Είσοδος / Login

> Ξεχάσατε τον κωδικό σας;

> Χρειάζεσθε βοήθεια;

ήρσει να συνδεθείτε σε υπηρεσία που απαιτεί την ταυτοποίησή σας ως έγκυρο χρήστη του Πανεπιστημίου Θ.





Προσοχή!: Σε περίπτωση που δεν σας κάνει ταυτοποίηση θα σας εμφανίσει ένα νέο παράθυρο «My AcademicID». Θα πατήσετε στο πεδίο «Proceed to register on the MyAcademicID IAM Service service». Συμπληρώστε τα στοιχεία που σας ζητάει, τσεκάρετε το πεδίο «Confirm» και πατήστε «Submit». Εφόσον εμφανισθεί το μήνυμα «Email verification needed», συνδεθείτε στο email σας. Θα έχετε λάβει ένα email από support@eduteams.org στο οποίο θα πρέπει να πατήσετε το link που σας δίνει για να ενεργοποιήσετε το λογαριασμό σας.

ΑΙΤΗΣΗ ΜΕΤΑΚΙΝΗΣΗΣ ERASMUS+ ΓΙΑ ΣΠΟΥΔΕΣ

Βήμα 4^ο: Εφόσον διαβάσετε τις πληροφορίες που αναγράφονται σχετικά με την επεξεργασία των προσωπικών σας δεδομένων θα επιλέξετε «Επόμενο».

Στην επόμενη σελίδα, θα πρέπει να επιλέξετε «Ναι» σχετικά με την ενημέρωση για την επεξεργασία των προσωπικών σας δεδομένων.

ΑΠΑΙΤΟΥΜΕΝΟ

7. Η Ασφάλεια των δεδομένων σας
Έχουμε λάβει κατάλληλα οργανωτικά και τεχνικά μέτρα για την ασφάλεια και την προστασία των δεδομένων σας από κάθε μορφή τυχόν ή άθελη επίθεσης. Σημαίνουμε ότι το ειδικά εξουσιοδοτημένο προσωπικό μας, το οποίο επεξεργάζεται τα προσωπικά σας δεδομένα, έχει λάβει την κατάλληλη εκπαίδευση, καθοδηγείται ενώ τα μέτρα, που λαμβάνουμε, επανεξετάζονται και τροποποιούνται σε τακτά χρονικά διαστήματα.

8. Τα δικαιώματά σας και πώς να τα ασκήσετε
Οι Υποκείμενοι των Δεδομένων έχετε τα ακόλουθα δικαιώματα: Δικαίωμα πρόσβασης στα προσωπικά δεδομένα, Δικαίωμα διόρθωσης ανακριβών δεδομένων προσωπικού χαρακτήρα, Δικαίωμα διαγραφής/ δικαίωμα στη λήξη, Δικαίωμα φορητότητας των Δεδομένων σας, Δικαίωμα περιορισμού της επεξεργασίας, Δικαίωμα εναντίωσης στην επεξεργασία των Δεδομένων σας.

Στην περίπτωση που α) θεωρείτε πως δεν κοινοποιήθηκε επαρκώς και νόμιμος κόπος αίτημά σας ή β) θεωρείτε πως το Δικαίωμα στην προστασία των προσωπικών σας δεδομένων προβάλλεται από κάποια επίθεσή μας που πραγματοποιήσαμε, έχετε δικαίωμα να υποβάλλετε καταγγελία στην Αρχή Προστασίας Δεδομένων Προσωπικού Χαρακτήρα (τηλεφωνικά 6/νησ Κριτικής 1-3, Τ.Κ. 115 23, Αθήνα, τηλ. 210. 6475600, 6/νησ ηλεκτρονικού ταχυδρομείου (e-mail: contacts@dfa.gr)).

Εάν επιθυμείτε να λάβετε περαιτέρω πληροφορίες σχετικά με την επεξεργασία των προσωπικών σας δεδομένων ή να ασκήσετε οποιοδήποτε εκ των ανωτέρω δικαιωμάτων, μπορείτε να επικοινωνήσετε με τον Υπεύθυνο Προστασίας Προσωπικών Δεδομένων του Πανεπιστημίου στην ηλεκτρονική διεύθυνση info@uth.gr, είτε να αποσταλείτε επιστολή στην αναφερόμενη ανωτέρω διεύθυνση αλληλογραφίας (Αργοναυτών & Φιλελλήνων Τ.Κ. 382 21, Βόλος), αναφέροντας "Υπεύθυνο Υπεύθυνο Προστασίας Προσωπικών Δεδομένων", με περιγραφή του αιτήματός σας κι εμείς θα φροντίσουμε να το εξετάσουμε και να σας απαντήσουμε το συντομότερο δυνατό. Η απάντησή μας στο αίτημά σας θα λάβει χώρα εντός (1) ενός μηνός από την λήξη του και δε συνιστάται κανένα κόστος για εσάς. Η ανωτέρω προθεσμία μπορεί να παραταθεί για χρονικό διάστημα δύο (2) επιπλέον μηνών λόγω της πολύπλοκης ή του αβυσσίου των αιτημάτων, ταύτητως κατά την οποία θα ενημερωθείτε για την παράταση και τους λόγους αυτής το ταχύτερο δυνατό και το αργότερο εντός μίας (1) μήνα από την παραλαβή του αιτήματός. Στις περιπτώσεις που το αίτημα κραθεί προβλίκος αβυσσίου, υπερβολικό ή επαναλαμβανόμενο, το Πανεπιστήμιο δύναται είτε να αρνηθεί την διακρίση του είτε να ζητήσει την καταβολή εύλογου τέλους για την διακρίση του, λαμβάνοντας υπόψη τα δικαστικά έξοδα για την παροχή ενημέρωσης ή την εκτέλεση της ζητούμενης ενέργειας.

1. Ενημερώθηκα για την επεξεργασία των προσωπικών δεδομένων *

Ναι

Όχι

Από το παρτίκι το Σηματοφύλακα από τον κόσμο της φόρμας. Τα δεδομένα που έχετε εισαγάγει θα αποσταλούν στον κόσμο της φόρμας. Πως μην σκουλιάσετε τον κόσμο της φόρμας.
Παράχεται από το Microsoft Forms | Προστασία προσωπικών δεδομένων και cookies | Όροι χρήσης





Βήμα 5^ο: Θα πρέπει να επιλέξετε το πεδίο «ΣΠΟΥΔΕΣ». **Οι φοιτητές έχουν δικαίωμα υποβολής μίας αίτησης συμμετοχής στο Πρόγραμμα Erasmus+ ανά ακαδημαϊκό έτος (για σπουδές ή για πρακτική άσκηση).**



Βήμα 6^ο: Αφού συμπληρώσετε τα απαραίτητα πεδία, θα πρέπει να «ανεβάσετε» τα απαραίτητα συνοδευτικά δικαιολογητικά:

1. Το έντυπο της [Αίτηση Συμμετοχής](#) για Σπουδές πλήρως συμπληρωμένο
2. Πιστοποιητικό Αναλυτικής Βαθμολογίας από τη Γραμματεία του Τμήματος όπου ανήκουν (οι υποψήφιοι διδάκτορες θα υποβάλουν βεβαίωση σπουδών)
3. Σύντομο βιογραφικό σημείωμα, στο οποίο θα αναφέρονται και οι λόγοι εκδήλωσης του ενδιαφέροντος συμμετοχής στο πρόγραμμα ERASMUS+ (Το Σημείωμα ΔΕΝ μπορεί να είναι χειρόγραφο)
4. Αντίγραφο πιστοποιητικών γλωσσικής ικανότητας
5. Αντίγραφο του Δελτίου Αστυνομικής Ταυτότητας

Προσοχή!: Ο Αριθμός Μητρώου είναι 5ψήφιος. Μπορείτε να ανατρέξετε στο έντυπο αναλυτικής βαθμολογίας όπου και αναγράφεται.






10. **Αίτηση υποψηφίου φοιτητή/φοιτήτριας για Πρακτική Άσκηση ERASMUS+** (Μη ανώνυμη ερώτηση)  

Μπορείτε να κατεβάσετε την αίτηση από τον σύνδεσμο:



[↑ Αποστολή αρχείου](#)

Όριο πλήθους αρχείων: 1 Όριο μεγέθους μεμονωμένου αρχείου: 100MB Επιτρεπόμενοι τύποι αρχείων: Word, PDF, Εικόνα

11. **Βεβαίωση αποδοχής από το φορέα κατάρτισης** (Μη ανώνυμη ερώτηση) 


[↑ Αποστολή αρχείου](#)

Όριο πλήθους αρχείων: 1 Όριο μεγέθους μεμονωμένου αρχείου: 100MB Επιτρεπόμενοι τύποι αρχείων: Word, PDF, Εικόνα

12. **Σύντομο βιογραφικό σημείωμα, στο οποίο θα αναφέρονται και οι λόγοι εκδήλωσης του ενδιαφέροντος συμμετοχής στο πρόγραμμα ERASMUS+** (Μη ανώνυμη ερώτηση)  


[↑ Αποστολή αρχείου](#)

Όριο πλήθους αρχείων: 2 Όριο μεγέθους μεμονωμένου αρχείου: 100MB Επιτρεπόμενοι τύποι αρχείων: Word, PDF, Εικόνα

13. **Αντίγραφο πιστοποιητικών γλωσσικής ικανότητας** (Μη ανώνυμη ερώτηση) 

Βήμα 7^ο: Εφόσον «ανεβάσετε» όλα τα απαραίτητα δικαιολογητικά, πατήστε «Υποβολή». Μετά την υποβολή, εμφανίζεται σχετικό μήνυμα ότι η διαδικασία ολοκληρώθηκε και η αίτησή σας υποβλήθηκε.

ΑΙΤΗΣΗ ΜΕΤΑΚΙΝΗΣΗΣ ΓΙΑ ΠΡΑΚΤΙΚΗ ΑΣΚΗΣΗ ERASMUS+

 **Ολοκληρώθηκε!**

Η αίτησή σας υποβλήθηκε .

[Προβολή αποτελεσμάτων](#)

[Δημιουργία της δικής μου φόρμας](#)
Παρέχεται από το Microsoft Forms | [Προστασία προσωπικών δεδομένων και cookie](#) | [Όροι χρήσης](#)

Προσοχή!: Μπορείτε να υποβάλλετε μόνο μια αίτηση ανά άτομο.

